

14 Mayıs

Çukurova Üniversitesi Eczacılık Fakültesi
1. Sanat ve Bilim Günü Şenliği

Yaratıcılığımızla Değer Katıyoruz

Origami Atölyesi



- El-Göz Koordinasyonu
- Sabır ve Odaklanma
- Geometrik Algı

Ritim Atölyesi



- Ritim Duygunu Geliştir
- Birlikte Uyum Yakala
- Odak ve Koordinasyon

Takı Tasarım Atölyesi



- El Becerini Geliştir
- Estetik Bakış
- Özgün Tasarım

Renkler Atölyesi



ATÖLYE

Resim ve sanata merak olanların temel düzeyde çizmeyi ve boyamayı öğrenmesi için ilham verici bir alan.

Temel bilgilerle başlayarak temel ve orta düzeyde öğrenme için uygun bir alan.

Farklı malzemeleri kullanarak, tekniklerini geliştirme.

İstediğiniz gibi ürettir, hayal gücünüzü renklerle boyarsınız.

Katılımcı rahatlığında öğrenmek, deneyimlemek ve kendi çalışmalarını oluşturabilmek.

Bilgiyi sadece dinlemek değil, sanata iz bırak!

Kara Kalem Atölyesi



RESİM ATÖYESİ

RENKLERLE YARATICILIĞINI KONUSUR

YARIM BIRAK DEVRET GRUP ETKİNLİĞİ

GRUP ARKADAŞININ RESİMİNİ DEVAM ETTİR

Kil Atölyesi



YARATICILIĞIMIZLA DEĞER KATIYORUZ

KÜLMİZİ SEKİLENDİRİYOR, MOTİFLERİMİZİ BÖCÜYÜRÜZ!

MAVA İLE KURUYAN KİLENDEN SEKİL YAP

12 renk Çiğdem Boya

MAZIR KİL MOTİFLERİNİ BOYA

SANATLA BİRLEŞEN EMER,

14 Mayıs
Çukurova Üniversitesi
Eczacılık Fakültesi
1. Sanat ve Bilim Günü Şenliği

Bu yıl ilkinii düzenlediğimiz Çukurova Üniversitesi Eczacılık Fakültesi Sanat ve Bilim Günü Kapsamında gerçekleştirilecek atölyelerimize tüm öğrenci arkadaşlarımızı davet ediyoruz.

Yaratıcılığınızı ortaya koyabileceğiniz Resim Atölyesi, dikkat ve estetik bakış kazandıran

Origami Atölyesi, el becerilerinizi geliştirebileceğiniz

Takı Tasarım Atölyesi, ritim duygunuzu keşfedeceğiniz

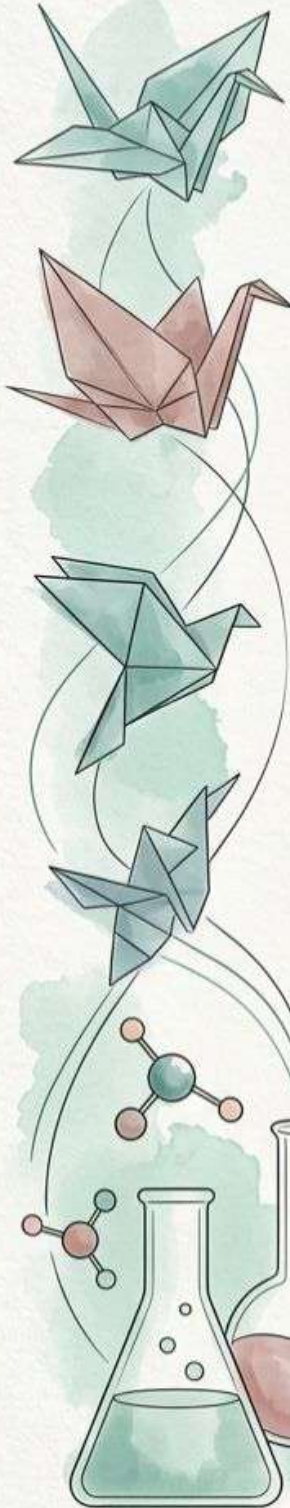
Ritim Atölyesi, üretmenin keyfini yaşayacağınız

Kil Atölyesi ve birbirinden keyifli diğer

etkinliklerle dolu bu özel günde siz de yerinizi alın. Sanatla bilimi

bir araya getiren bu şenlikte hem öğrenmek hem üretmek hem

de keyifli vakit geçirmek için sizleri aramızda görmekten mutluluk duyarız.



Seramik Boyama Atölyesi

Hayalini boya, anılarını renklendir



Atölye Sorumlusu: Elif Karabulut



Etkinlik Tarihi: 14 Mayıs 2026
12.30



Etkinlik Süresi: 1 saat



Etkinlik Yeri:
Eczacılık Fakültesi Hobi Odası



Katılımcı sayısı: 6 kişi

Bu atölyede; ♥

Figürleri kendi dokunuşlarıyla canlandırırken hem yaratıcılığını ortaya çıkaracak hem de ortaya çıkan eserle kendine güzel bir anı bırakacaksın. Samimi, rahat ve ilham dolu bu ortamda sadece anın tadını çıkarmaya odaklan—geri kalan her şey zaten kendiliğinden akacak.

Tüm malzemeler atölye tarafından sağlanır, sana sadece hayal gücünü getirmek kalır ♥

Hemen yerini ayırt,
renklerle buluşmaya hazır ol! ♥



Yaratıcılığını
renklendir!

14 Mayıs
Etkinlikleri
2026

Seramik
boyama ♥



Hazır figürleri boyarken günlük tempodan uzaklaşacağın keyifli bir seramik boyama atölyesine davetlisin!

Katılım ücretsizdir!

Detaylı bilgi & katılım için:



501 342 77 15



Yaratıcılığımızla Değer Katıyoruz

Ritim Atölyesi



Atölye Eğitmeni:
Göktuğ Çadır



Katılımcı Sayısı:
5 kişi



Atölye İçin Gereken Malzemeler:
Varil, ritim çubukları,
ritimlerin yazılı olduğu kağıtlar



Atölye Süresi:
1 saat



Atölye Yeri:
Eczacılık Fakültesi
Hobi Odası



Atölye Tarihi:
14 Mayıs Perşembe 12.30



Atölye İşleyişi:
Katılımcılar, bir varil ve iki çubuk kullanarak ritmin temel yapı taşlarını (tempo, vuruş ve tekrar) uygulamalı olarak keşfeder. Basit egzersizlerle koordinasyon ve birlikte çalma becerileri geliştirilir. Atölye sonunda herkes, öğrendiği ritimleri kullanarak bir şarkıya bateri eşliği yapmayı deneyimler.



ATÖLYEMİZİN AMACI

Sanat atölyemizdeki temel amacımız;

- ★ Daha önce hiç çizim yapmamış,
- ★ Resim bilgisi olup pratik yapma fırsatı bulamamış,
- ★ Sanata ilgi duyan herkesin

temel resim becerilerini kazanmasını sağlamak ve farklı tekniklerle tanışmasına yardımcı olmaktır.

Ayrıca katılımcılara şunu göstermeyi hedefliyoruz:

“ Sanat, “mükemmel çizmek” değil, kendini özgürce ifade edebilmektir.

NELER ÖĞRENECEKSİNİZ?

- Temel çizim teknikleri
- Farklı boya türleriyle çalışma
- Çizimlerin farklı yüzeylerde nasıl görüldüğü
- Kendi tarzını keşfetme
- Yaratıcılığını geliştirme

KULLANILACAK MALZEMELER

Atölyede çeşitli materyallerle çalışma imkânı bulacaksınız:

- Boya kalemleri
- Keçeli kalemler
- Akrilik boyalar
- Pastel boğalar
- Farklı çizim yüzeyleri (kâğıt, karton vb.)

KİMLER KATILABİLİR?

- ★ Hiç deneyimi olmayanlar
- ★ Hobi edinmek isteyenler
- ★ Kendini geliştirmek isteyenler
- ★ Sanata ilgi duyan herkes

ATÖLYE İŞLEYİŞİ

- Dersler temel seviyeden başlayacaktır.
- Adım adım rehberlik ile çizim ve boyama öğretilenektir.
- Her katılımcı kendi hızında ilerleyebilecektir.
- Sanatın kişiye özgü olduğu deneyimlenerek öğrenilecektir.

ATÖLYE EĞİTMENİ:	Hira Nur Özyıldız
ATÖLYE TARİHİ:	14 Mayıs Perşembe
SAAT:	12.30
ATÖLYE SÜRESİ:	1 saat

“ Sanat, “mükemmel çizmek” değil, kendini özgürce ifade edebilmektir.

RENKLER ATÖLYESİ

Kendini ifade etmenin en özgür yolu




Sanatla kendini ifade etmek, yeni bir beceri kazanmak ve keyifli vakit geçirmek için seni de atölyemize bekliyoruz!

Hira Nur Özyıldız

2024114032

Kilden Yaratıcı Tasarım Atölyesi

Yaratıcılıkla değer katıyoruz! 



Atölye Sorumlusu: Rümeyza Türkyılmaz



Etkinlik Tarihi: 14 Mayıs 2026
12.30



Etkinlik Süresi: 1 saat




Etkinlik Yeri:
Eczacılık Fakültesi Hobi Odası




Katılımcı sayısı: 6 kişi

Bu atölyede; 

Yaratıcılığınızı ve hayal gücünüzü
konuşturabileceğiniz bu çalışmamızda
kural yok!
Kile dilediğiniz şekli verin ve iyi vakit geçirin.
14 Mayıs'ta görüşmek üzere...

Tüm malzemeler atölye tarafından sağlanır,
sana sadece hayal gücünü, getirmek kalır 

Hemen yerini ayırt,
kil ile buluşmaya hazır ol! 



Günlük tempodan uzaklaşacağın,
kilden kendi yaratıcı tasarımlarını
yapacağın keyifli bir atölyeye
davetlisin!

Katılım ücretsizdir!

Detaylı bilgi & katılım için:



0541 540 10 71



TAKI TASARLAMA

ATÖLYESİ



BU ATÖLYE ÇALIŞMASINDA ÇEŞİTLİ MALZEMELERDEN TAKI TASARLAYACAĞIZ. ÖZELLİKLE GERİ DÖNÜŞÜM MALZEMELERİ KULLANACAĞIZ. HEM KULLANILMAYAN MALZEMELERİ DÖNÜŞTÜP ÜRÜN ELDE EDECEĞİZ HEM DE BUNU YAPARKEN BOL BOL EĞLENECEĞİZ.



KULLANILACAK MALZEMELER:

- ★ ÖRGÜ İPLERİ
- ★ GAZOZ KAPAKLARI
- ★ PET ŞİŞE KAPAKLARI
- ★ ESKİ DVDLER
- ★ ATAÇLAR



ATÖLYE KİŞİ SAYISI: 5-7 KİŞİ



ATÖLYE ÇALIŞMA SÜRESİ: 1 SAAT

**ÇALIŞMA SORUMLUSU:
SEVİM NUR ÇAPA**



İLETİŞİM: 05411545625

YARATICILIĞIMIZLA DEĞER KATIYORUZ

KARA KALEM RESİM ATÖLYESİ

Renklerle yaratıcılığımızı konuşturup hayata
eğlenceli bir mola vereceğiz.

YARIM BIRAK – DEVRET!

Grup arkadaşlarınızı resmini devam ettirip
yaratıcılığın sınırlarını zorlayacağız.



ATÖLYE SORUMLUSU
Yasemin Yılmaz



KATILIMCI SAYISI
6'şar kişilik 2 grup



ATÖLYE İÇERİĞİ
Renklerle yaratıcılığımızı konuşturuyor,
"yarım bırak – devret" etkinliği ile
çizimleri birlikte tamamlıyoruz.



ATÖLYE SÜRESİ
Her grup için 30 dakika



ATÖLYE YERİ
ÇÜ Eczacılık Fakültesi
Hobi Odası



GEREKLİ MALZEMELER
A4 kağıt, sulu boya, kara kalem,
fırçalar
Tüm malzemeler eğitmen
tarafından sağlanacaktır.



KATILIMCILARDAN BEKLENTİMİZ
Eğlenmeniz ve güzel anılar
biriktirmeniz


☆ KATILIM ÜCRETSİZDİR ☆



İLETİŞİM:
0542 366 46 84



Origami Tasarım Atölyesi

Yaratıcılıkla değer katıyoruz! 



Atölye Sorumlusu: Hatice Zehra Alptekin



Etkinlik Tarihi: 14 Mayıs 2026
13:00



Etkinlik Süresi: 45 dk




Etkinlik Yeri:
Eczacılık Fakültesi Hobi Odası



Katılımcı Sayısı: 8 kişi

Bu atölyede: 

Kağıdı sanata dönüştürmenin inceliklerini öğreneceğimiz bu çalışmamızda kural yok! Tilediğiniz gibi katlayın ve kendi figürlerinizi oluşturun.

Tüm malzemeler (renkli katlama kağıtları) atölye tarafından sağlanır, sana sadece hayal gücünü getirmek kalır 

*Hemen yerini ayırt,
kağıtla buluşan ol!*



Kağıdın büyüsünü keşfet,
parmaklarının ucundaki
sanatı serbest bırak!

Katılım ücretsizdir!

Detaylı bilgi & katılım için:



0531 261 60 64

